

Веолия в България

12 ГОДИНИ НЕПРЕКЪСНАТИ ПОДОБРЕНИЯ С ПОВЕЧЕ ИНВЕСТИЦИИ

261.2 МЛН.ЛВ.
ПРИХОДИ 2021

94.5 МЛН.ЛВ.
ВНОСИ ЗА СОЦИАЛНО
ОСИГУРЯВАНЕ ОТ
2007 Г. НАСАМ

1 247
СЛУЖИТЕЛИ ПРЕЗ
2021 Г.

548 МЛН.ЛВ.
ИНВЕСТИЦИИ ОТ 2007 Г. НАСАМ
(ВЪВ ВЕОЛИЯ ЕНЕРДЖИ ВАРНА
И СОФИЙСКА ВОДА)

В БЪЛГАРИЯ ОТ
1997

33 579
ЧАСА ОБУЧЕНИЕ ПРЕЗ
2021 Г.

ДОГОВОР ЗА КОНЦЕСИЯ, ПОДПИСАН
ПРЕЗ 1999 Г., ЗА СРОК ОТ 25 ГОДИНИ.

ПРЕЗ 2010 Г. ВЕОЛИЯ СТАВА АКЦИОНЕР С ДЪЛГ ОТ 77.1% В
„СОФИЙСКА ВОДА“. ЗАЕДНО СЪС СТОЛИЧНА ОБЩИНА.

ВЕОЛИЯ НАСЛЕДЯВА ДЪЛГ ОТ
ПОВЕЧЕ ОТ 73 МЛН. ЕВРО.

512 МЛН.ЛВ.

ИНВЕСТИЦИИ ВЪВ ВИК
ИНФРАСТРУКТУРАТА
НА СОФИЯ

534 КМ

НОВИ
ВОДОПРОВОДИ

24/7

ПЪРВИЯТ ОПЕРАТОР С
ДЕНОНОЩНА ГОРЕЩА
ЛИНИЯ ЗА ПОТРЕБИТЕЛИТЕ

85%

ПОКРИТИЕ НА СОБСТВЕНИТЕ
ЕНЕРГИЙНИ НУЖДИ
СЪС ЗЕЛЕНА ЕНЕРГИЯ

78 МЛН.М3

ИЗБЕГНАТИ
ВОДНИ ЗАГУБИ

40%

НЕНОСЕЩА ПРИХОДИ
ВОДА

ПРОАКТИВНОСТ

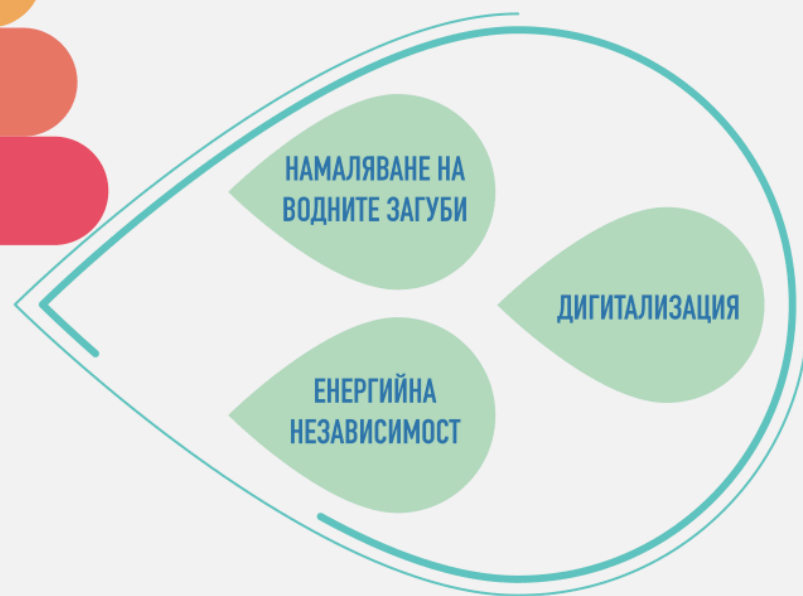
СИЛНА УСТОЙЧИВОСТ

АДАПТИВНОСТ

ИНОВАЦИИ

НАДЕЖДНОСТ

„Софийска вода“ в настоящето



СТРАТЕГИЧЕСКИТЕ ПЛАНОВЕ СА В ПРОЦЕС НА ИЗПЪЛНЕНИЕ

ПРЕЗ ЯНУАРИ 2021 Г. СОФИЙСКА ВОДА ИЗПЪЛНИ АНГАЖИМЕНТА СИ ДА БЪДЕ ДРУЖЕСТВО

БЕЗ ДЪЛГОВЕ



ДО КРАЯ НА 2021 Г. ПОВЕЧЕТО ОТ РЕГУЛИРАНИТЕ ПОКАЗАТЕЛИ ЗА КАЧЕСТВО НА ВИК УСЛУГИТЕ СА ИЗПЪЛНЕНИ*

ЗА ПЕРИОДА 2017-2021 ДРУЖЕСТВОТО ИНВЕСТИРА 218.78 МЛН. ЛВ

СОФИЯ ЗАЕ 2-РО МЯСТО В ЕВРОПА И 6-ТО МЯСТО В ОБЩОТО КЛАСИРАНЕ ЗА 2021 Г. ПО ИНДЕКСА НА ECONOMIST ЗА ОПТИМИЗАЦИЯ НА ВОДОПОТРЕБЛЕНИЕТО В ГРАДОВЕТЕ

В РАЗЛИЧНИТЕ КАТЕГОРИИ СОФИЯ ИЗПРЕВАРВА ЛОНДОН, КОПЕНХАГЕН, ЛИСАБОН, МАДРИД, ПАРИЖ И ЛОС АНДЖЕЛИС.


* ПО НЯКОИ ОТ ТЯХ ВЕЧЕ СА ДОСТИГНАТИ ОПРЕДЕЛЕНИТЕ ОТ РЕГУЛАТОРА ДЪЛГОСРОЧНИ НИВА ЗА 2026 Г.

ЕФЕКТИВНОСТ НА ВОДОПРОВОДНАТА МРЕЖА

2010:
40%

2021:
60%

Бизнес план 2022-2026



РЕГУЛАТОРНА И ДОГОВОРНА РАМКА

- ✓ Софийска вода АД е ВиК операторът с най-голямата инвестиционна програма, която се изпълнява стриктно през настоящия регулаторен период.
- ✓ Предвидената инвестиционна програма за периода 2022-2026 е в размер на 260 млн. лв., което прави дружеството ВиК операторът с най-големи инвестиционни ангажименти. Инвестициите включват средства за разширяване на канализацията и постигане на енергийна неутралност съгласно Четвъртото допълнително споразумение (ЧДС).
- ✓ Инвестициите в нерегулирани дейности ще са в размер на 21 млн. лв.
- ✓ В Бизнес плана са заложили реалното съотношение собствен/привлечен капитал, както и 13% норма на възвръщаемост, както е определено в ЧДС към ДК.
- ✓ С този Бизнес план ще се обезпечат изпълнението на посочените в Договора за концесия нива на инвестициите (вкл. и допълнителните инвестиции в канализация), както и съответните нива на показателите за качество на ВиК услугите, които да бъдат достигнати към 2026 г.

КЛЮЧОВИ ПОКАЗАТЕЛИ ЗА КАЧЕСТВО

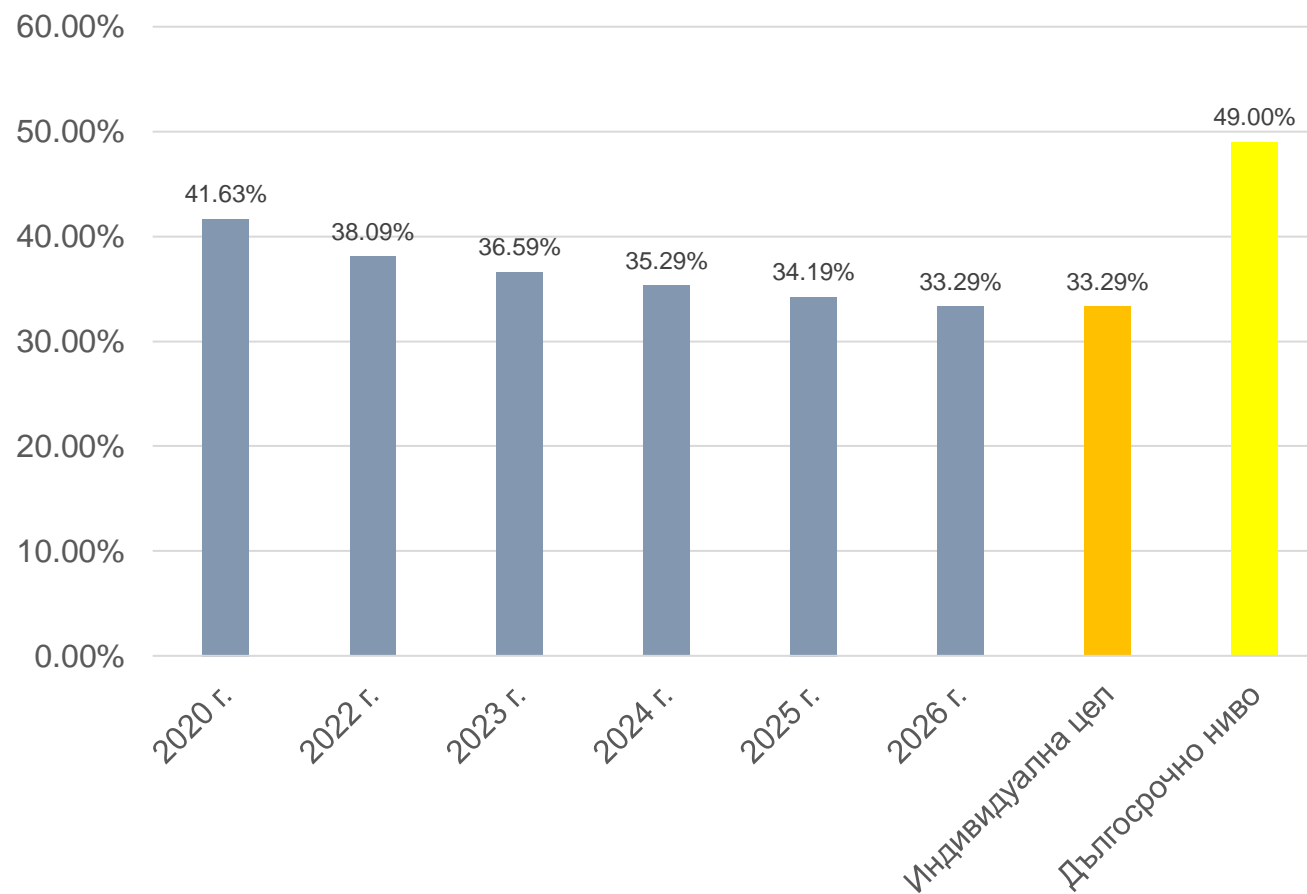
ПРЕГЛЕД

- 30 Общо 30 са показателите за качество, определени от Регулатора.
- 5 5 от тези показатели за качество са определени и като единни показатели за ефективност, т.е. ще се използват от Комисията при прилагане на корекция на цените след третата и след петата година от Бизнес плана:
- ПК 2а Качество на питейната вода в големи зони на водоснабдяване (%)
 - ПК 4а Общи загуби на вода във водоснабдителните системи (м³/км/ден)
 - ПК 6 Налягане във водоснабдителната система (%)
 - ПК 11г Рехабилитация на водопроводната мрежа (%)
 - ПК 12е Ефективност на изграждане на водомерното стопанство (%)
- 17 Софийска вода АД вече изпълни дългосрочните целеви нива за ВиК сектора по **17** от 30 ПК, като например качество на питейната и отпадъчните води, енергийна ефективност и % загуби на вода.

ОСНОВНИ ПАРАМЕТРИ И ДОПУСКАНИЯ

ЗАГУБИ НА ВОДА

Общи загуби на вода
%



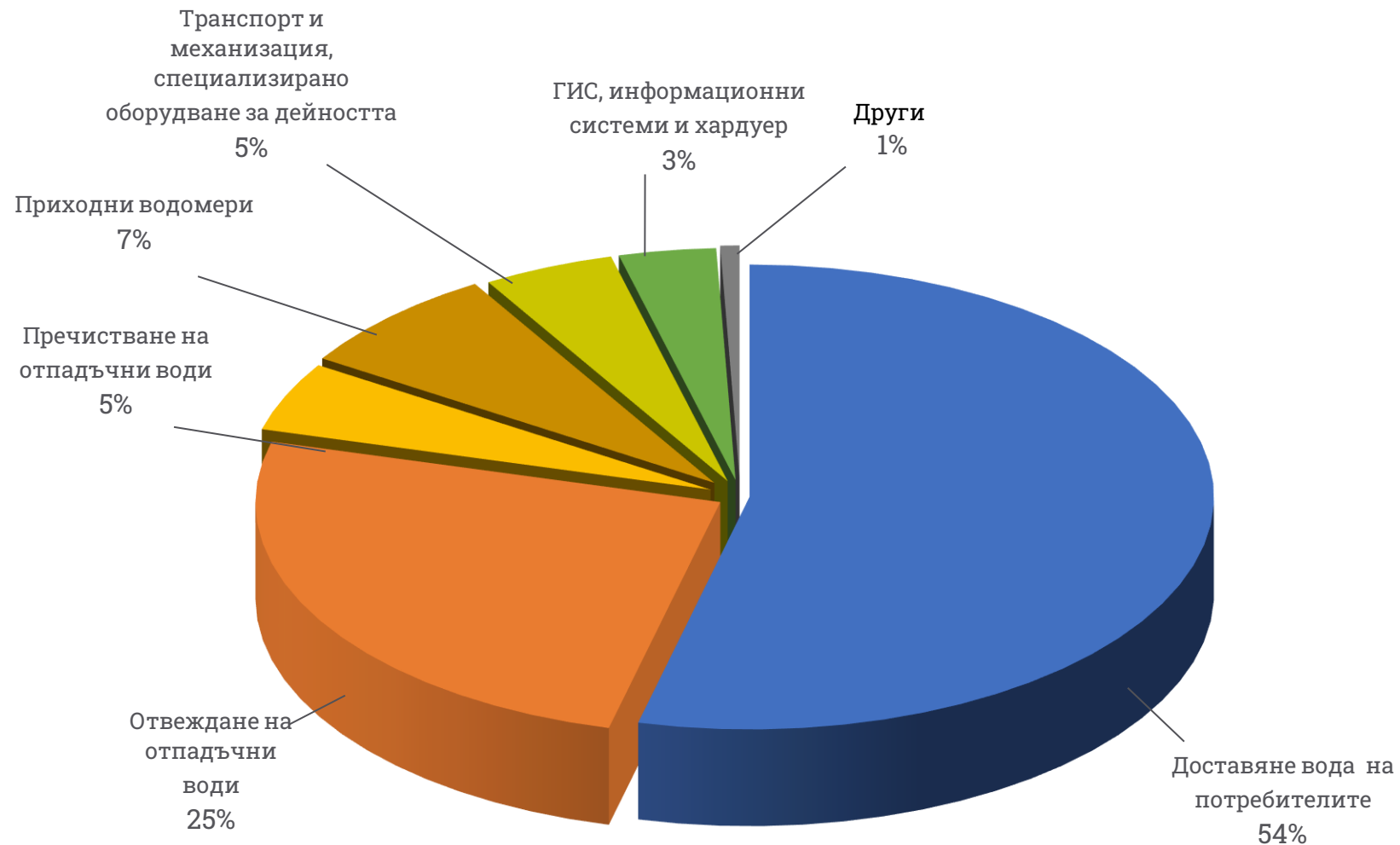
ИНВЕСТИЦИОННА ПРОГРАМА

ПРЕГЛЕД

- ✓ Общата сума на финансовите средства, предвидени за инвестиции през периода, възлиза на **260** млн. лв. (подлежи на одобрение на цените).
- ✓ Включени са почти **42** млн. лв. повече инвестиции в резултат на Четвърто допълнително споразумение, включително 8 млн. лв. за постигане на енергийна независимост и 34 млн. лв. за разширяване на канализацията.

Структура на инвестиционната програма (хил. лв.)	2022 г.	2023 г.	2024 г.	2025 г.	2026 г.
Инвестиции в регулирани услуги	44 344	52 554	45 306	45 646	51 573
Нерегулирани инвестиции	832	18	5 912	3 160	50
Допълнителни инвестиции (не са включени в цената)	995	4 489	3 179	1 748	200
Общо инвестиции:	46 171	57 060	54 396	50 555	51 823

ИНВЕСТИЦИОННА ПРОГРАМА РАЗПРЕДЕЛЕНИЕ



ИНВЕСТИЦИОННА ПРОГРАМА

ОСНОВНИ ПРОЕКТИ

Основни проекти през 2022-2026:

- ✓ Инвестиции за рехабилитация и подмяна на канализационна и водопроводна мрежа;
- ✓ Изграждане на нова канализация в съответствие с приоритетите на Столична община;
- ✓ Основен ремонт и saniране на един метантанк в СПСОВ „Кубратово“;
- ✓ Инвестиции за постигане на енергийна неутралност – фотоволтаични системи на територията на основните пречиствателни станции;
- ✓ Две специализирани каналочистващи машини с рециклиране на водата;
- ✓ Рехабилитация на най-старата пречиствателна станция за питейни води – Панчарево;
- ✓ Дигитализация на водопроводната и канализационната мрежа.



Бъдещето за „Софийска вода“

ДОБАВЕНАТА СТОЙНОСТ СЕ ОСНОВАВА НА
ПОЕТИТЕ ОТ ЕКИПИТЕ НА ВЕОЛИЯ И СОФИЙСКА ВОДА
АНГАЖИМЕНТИ ДА ПРЕДОСТАВЯТ:



През 2034 г. София и жителите ѝ ще наследят напълно променени Вик услуги.

Вик УСЛУГИ НА
ДОСТЪПНИ ЦЕНИ

СИГУРЕН
ИЗТОЧНИК НА
ИНВЕСТИЦИИ ЗА
СОФИЯ

НЕПРЕКЪСНАТО ПОДОБРЯВАНЕ
НА ПРЕДОСТАВЯНА УСЛУГА,
НЕЗАВИСИМО ОТ
НЕБЛАГОПРИЯТНАТА
ВЪНШНА СРЕДА

КЛИЕНТСКИ-ОРИЕНТИРАН
ПОДХОД, ПРИ КОЙТО
КРАЙНИЯТ ПОТРЕБИТЕЛ Е
В ЦЕНТЪРА НА НАШИТЕ
ДЕЙНОСТИ

СТРАТЕГИЧЕСКИ
ПЛАН, ВДЪХНОВЕН ОТ
ЕКОЛОГИЧНАТА
ТРАНСФОРМАЦИЯ

ОТГОВОРНО ДРУЖЕСТВО
С ПРОЗРАЧНА ДЕЙНОСТ,
ВОДЕНО ОТ СВОЯТА ЦЕЛ

ПАРТНЬОРСТВО ЗА РАЗВИТИЕТО НА СОФИЯ
И ПРЕВЪРЩАНЕТО ѝ В ПО-УМЕН, ПО-ЗЕЛЕН И ПО-УСТОЙЧИВ ГРАД.

БЛАГОДАРИМ ЗА ВНИМАНИЕТО!